


Der **Reihengarderoberobenständer RG65x22** kommt zum Einsatz wenn maximale Mobilität und eine hohe Hakenzahl in Kombination mit zeitlosen und minimalistischen Design gewünscht ist. Nach dem Motto „Form follows Function“ ist diese Garderobe auf Ihren Zweck reduziert - ein wahrer Klassiker eben.

Das Produkt erhalten sie ab einer Länge von 600 mm bis 2 Metern, die Anzahl der Haken erhöht sich entsprechend.

Ausgabemarken und weitere Optionen für dieses Produkt finden Sie unter Zubehör.





Hier abgebildete Länge 1000 mm entspricht Art.-Nr.: RG65x22 2 1.1000



Ausgabemarken: 313.6522.



A Varianten

▲ Wählen Sie zwischen folgenden Varianten

- 1 Garderobenständer - einreihig
- 2 Garderobenständer - doppelreihig

B Schirmablage

▲ Wählen Sie zwischen den Optionen für Schirmhalterungen

- 1 ohne Schirmhalterungen
- 2 mit Schirmhalterungen

C Längen

Länge mm		600	700	800	900	1000	1100	1200	1300	1400	1500	1600	1700	1800	1900	2000
A1	Anzahl Haken einreihiger Hakenleiste	12	14	16	18	20	22	24	26	28	30	32	34	36	38	40
A2	Anzahl Haken doppelreihige Hakenleiste	24	28	32	36	40	44	48	52	56	60	64	68	72	76	80

Konfigurieren Sie jetzt Ihre Wunschgarderobe. Die Produkt Basisnummer + Ihre Auswahl ergibt die Artikelnummer. Mit dieser können Sie den Artikel telefonisch oder per Mail bei uns bestellen:

Tel. +49-2334 9096-10
info@garderoberoben-haarmann.de

Basisnummer **A** **B** **C**

RG65x22

Mehr Informationen zur Bestellung und der Artikelnummer erhalten Sie auf der folgenden Seite (S.2) !

Technische Änderungen vorbehalten. Stand 06/2020

BEISPIELARTIKELNUMMER

Konfigurieren Sie Ihre Wunschgarderobe

Bestellung

1.

Stellen Sie sich Ihre Wunschgarderobe anhand des Datenblattes zusammen. Diese wird dann individuell nach Ihren Wünschen gefertigt - Qualität direkt vom Hersteller!

3.

Bestellen Sie mit Ihrer Artikelnummer per Mail oder einfach telefonisch unter:
Tel.+49-2334 9096-10
info@garderoben-haarmann.de

Die richtige Artikelnummer

2.

Wählen Sie aus den jeweiligen Optionen/Varianten der Kategorien A-F. Hieraus ergibt sich Ihre finale Artikelnummer, mit der Sie die Garderobe direkt bei uns bestellen können.

**Sie haben noch Fragen?
 Dann rufen Sie uns einfach an oder schreiben Sie uns!**



Wie finde ich meine richtige Artikelnummer heraus?

Ganz einfach. Sie wollen zum Beispiel den Reihengarderobenständer 70x28 konfigurieren und bestellen?

Gehen Sie so vor: Wählen Sie als erstes in Kategorie **A** das gewünschte Profil. Zum Beispiel das Rechteckprofil 65x22mm mit der Optionsnummer 2. Als erste Ziffer nach der Basis Nummer **RG70x28** ergibt sich somit die 2.

Wählen Sie für die verbleibenden Kategorien die entsprechenden Optionsnummern. Die letzten 3 bzw. 4 Ziffern ergeben sich durch die Länge der Garderobe, Kategorie **F**. Wählen Sie beispielsweise eine Garderobe mit der Länge von 660mm, ist die 660 die letzte Ziffer der Artikelnummer.

						1	
					1	2	
		1	2	1	3	1	
Optionsnummern		2	3	2	4	2	LÄNGE
Kategorien	Artikel	A	B	C	D	E	F
Ihre Artikelnummer:	RG70x28	2	2	1	3	1	660
	▲						
	Basis Nr.						

